

Les modèles sociaux européens dans la tourmente : quel impact de la crise sur la pauvreté ?

Baptiste Françon (université Paris-I, Centre d'économie de la Sorbonne)
et Mathilde Guergoat-Larivière (université Paris-I, Centre d'économie
de la Sorbonne et Centre d'études de l'Emploi)

DANS cet article, nous nous proposons d'étudier l'impact de la crise sur la pauvreté en Europe. Pour cela nous nous focalisons sur quatre pays représentant chacun un « modèle social » : l'Allemagne, l'Espagne, la Suède et le Royaume-Uni. Nous observons tout d'abord les différences de taux de pauvreté avant la crise mais constatons cependant que l'emploi reste le premier rempart contre la pauvreté dans tous ces pays. La crise économique mondiale, qui s'accompagne d'une forte montée du chômage, constitue donc un risque important d'accroissement de la pauvreté et interroge la capacité des différents modèles sociaux à contenir ce risque. Dans cette optique, nous mettons en avant les effets potentiellement pervers sur le risque de pauvreté des réformes récentes des politiques de l'emploi centrées sur l'activation, dans un contexte de crise marqué par un manque d'emplois disponibles.

Par ailleurs, nous détaillons les mesures d'urgence prises face à la crise. Nous constatons notamment que les logiques d'activation sont toujours mises en avant. Ces mesures d'urgence restent pourtant marginales, et il semble que les systèmes de protection sociale tels qu'ils étaient en place avant la crise seront les principaux amortisseurs de la montée du risque de pauvreté.

Malgré la reprise de la croissance constatée en Europe, la crise de l'emploi engendrée par la crise économique mondiale se poursuit. Les destructions brutales et massives d'emplois ont provoqué l'arrivée au chômage de nombreux travailleurs. Cet accroissement du nombre de demandeurs d'emploi conduit à s'interroger sur la capacité des différents pays européens à enrayer le risque accru de pauvreté qui en découle. Ce risque dépend à la fois des systèmes de protection sociale déjà en place et des mesures complémentaires prises face à la crise. La diversité des modèles sociaux européens ainsi que la variété des mesures prises pendant la crise laissent deviner des évolutions contrastées selon les pays.

Pour la clarté de notre exposé, nous avons choisi de nous focaliser sur quatre pays de l'Union européenne. Cela nous permet de replacer les phénomènes de pauvreté dans leur contexte national. Par souci de représentativité, chaque « modèle social¹ » est étudié : l'Allemagne pour le modèle continental, le Royaume-Uni pour le modèle libéral, la Suède pour le modèle nordique et l'Espagne pour le modèle méditerranéen. Nous cherchons notamment à mettre en relation les phénomènes de pauvreté avec les caractéristiques institutionnelles de chaque modèle.

Dans un premier temps, nous présentons les différents modèles sociaux et leur capacité relative à combattre la pauvreté avant que la crise ne se déclare. Nous insistons particulièrement sur le lien entre emploi et pauvreté, puisqu'il s'annonce déterminant pour comprendre les enjeux sociaux de la dégradation actuelle du marché du travail. Par ailleurs, nous analysons les réformes récentes des systèmes de protection sociale, qui articulent les politiques de lutte contre la pauvreté aux politiques d'activation.

Dans un deuxième temps, nous examinons l'impact social de la crise. Cet impact est pour l'instant difficile à établir en l'absence de statistiques sur l'évolution récente des taux de pauvreté. Nous avons donc été amenés à nous concentrer sur la crise de l'emploi, qui devrait être le principal vecteur de l'accroissement des phénomènes de pauvreté en Europe. Nous passons également en revue les différentes mesures prises face à la crise, notamment celles qui sont susceptibles d'en limiter le coût social.

Comment les différents modèles sociaux européens luttent-ils contre la pauvreté ?

Comprendre la capacité des différents modèles sociaux européens à lutter contre la pauvreté suppose d'abord de connaître l'ampleur de ce phénomène selon les pays et sa répartition entre les différents groupes sociaux. La protection sociale et en particulier les régimes d'assurance chômage apparaissent essentiels dans le contexte actuel de crise de l'emploi pour expliquer les différences de taux de pauvreté entre pays. Par ailleurs, nous verrons que ce panorama n'est pas figé. En effet,

1. Cette partition suit la typologie proposée par Amable (2005), qui distingue en Europe quatre types de modèles. Les nouveaux pays membres de l'Union ne sont pas considérés dans cette étude en raison de leur éloignement relatif des autres modèles sociaux européens.

les logiques d'activation sous-tendant les réformes des systèmes d'indemnisation – qui se sont multipliées ces dernières années en Europe – peuvent rentrer en conflit avec la lutte contre la pauvreté.

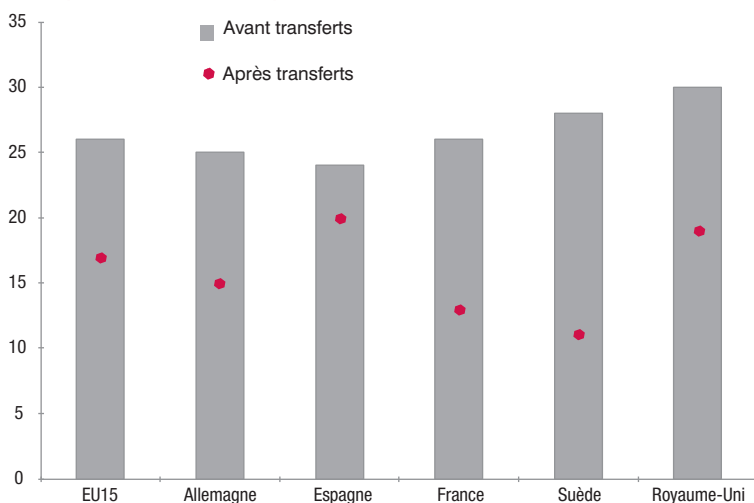
Le rôle de la protection sociale et de l'emploi dans la lutte contre la pauvreté

L'importance des transferts sociaux explique en grande partie les performances relatives en termes de lutte contre la pauvreté

Le taux de pauvreté monétaire est mesuré comme la proportion de personnes vivant avec moins de 60% du revenu médian après transferts sociaux. Ce taux reflète donc, d'une part, les inégalités dans la distribution des revenus du travail et dans l'accès à l'emploi (OCDE, 2008) et, d'autre part, l'efficacité du système de protection sociale à redistribuer la richesse.

Graphique 1

Taux de pauvreté avant et après transferts sociaux (retraites exclues)



Sources : Eurostat (EU-SILC, 2007).

Le graphique 1 permet ainsi de rendre compte de la capacité moyenne des modèles sociaux à atténuer les risques de pauvreté en comparant les taux avant et après transferts sociaux. On constate, d'une part, que les pays connaissent des taux de pauvreté avant transferts différents et, d'autre part, que la redistribution est plus ou moins efficace selon les pays. En moyenne, les transferts sociaux permettent de réduire le taux de pauvreté d'un peu plus de 35% en Europe (UE15). La Suède se situe dans une position relativement plus favorable que les autres pays étudiés ici : les transferts sociaux font décroître le risque moyen de pauvreté de 28% à 11%, soit une baisse de 60%. En Espagne, le taux de pauvreté avant transferts sociaux est

relativement plus faible que dans les autres pays mais la redistribution par transferts sociaux y est moins efficace (chute de 16,5%). Enfin, les transferts sociaux au Royaume-Uni et en Allemagne font baisser les taux de pauvreté de manière assez comparable (respectivement de 37% et de 40%), mais le moindre risque de pauvreté avant transferts en Allemagne lui permet d'atteindre un niveau après transferts nettement inférieur (15% contre 19% au Royaume-Uni).

De manière générale, la capacité des différents modèles à gérer le taux de pauvreté des populations dépend des transferts sociaux effectués des catégories les moins exposées vers les catégories les plus fragiles. Même dans les pays où ces transferts sont les plus généreux, certaines catégories de populations restent plus touchées que la moyenne. Les difficultés d'accès à l'emploi expliquent en grande partie les difficultés de la plupart de ces catégories défavorisées.

L'emploi, rempart essentiel contre la pauvreté des travailleurs et de leur famille

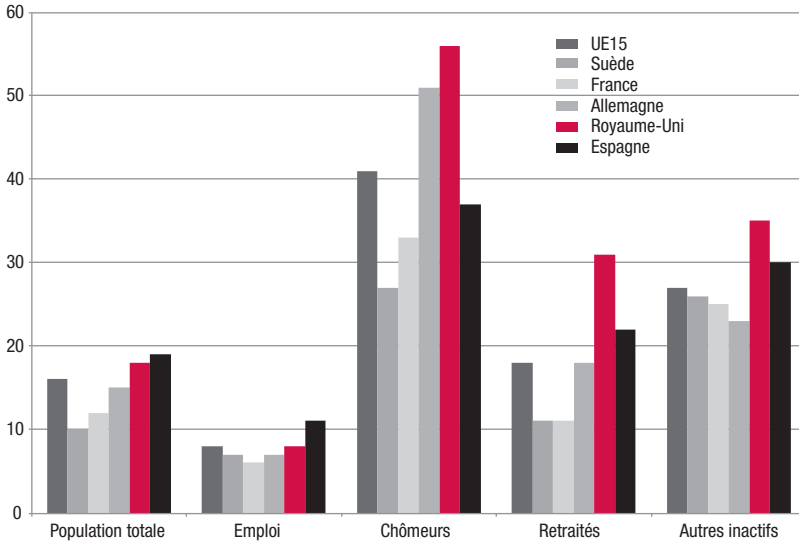
La comparaison des taux de pauvreté avant et après transferts donne une première idée de l'importance de la redistribution dans chaque pays. Néanmoins, ces valeurs moyennes éludent la question de la répartition de la pauvreté entre groupes sociaux, et notamment selon le statut sur le marché du travail. L'accès à l'emploi se révèle en effet déterminant, malgré le développement des phénomènes de pauvreté laborieuse liés à l'augmentation des formes d'emploi précaires (contrats à durée déterminée, intérim ou temps partiel).

Les personnes en emploi restent ainsi relativement plus à l'abri de la pauvreté que toutes les autres catégories de populations (graphique 2). À l'inverse, les chômeurs et les «autres inactifs» (*i.e.* hors retraités) semblent les plus touchés par la pauvreté. Le taux de pauvreté des chômeurs dans l'Union européenne (UE 15 et UE 27) est en moyenne cinq à six fois plus fort que celui des personnes en emploi : dans l'UE 15, il s'élève à 8% pour les personnes en emploi tandis qu'il atteint 41% pour les chômeurs. Par ailleurs, bien que la catégorie «autres inactifs» regroupe des populations très différentes, le développement de mécanismes entraînant le basculement des chômeurs de longue durée vers l'inactivité implique d'observer attentivement le taux de pauvreté de ce groupe. Le Royaume-Uni est notamment très fortement touché par la pauvreté de ces inactifs.

Si le nombre de travailleurs pauvres s'est effectivement accru en Europe au cours des dernières années, on constate que l'emploi reste un facteur majeur d'évitement de la pauvreté. De plus, la crise actuelle et son impact sur l'accroissement du nombre de chômeurs, sans éluder complètement la question de la pauvreté laborieuse, conduisent à se focaliser davantage sur le risque encouru par les personnes privées d'emploi.

Graphique 2

Taux de pauvreté par activité



Sources : Eurostat (EU-SILC 2007), Taux de pauvreté selon l'activité la plus fréquente au cours de l'année précédente (16 ans et plus, seuil à 60 % du revenu médian).

Les chômeurs : une catégorie fragile qui connaît des risques variés selon les pays

Si l'emploi semble jouer partout un rôle fortement protecteur contre la pauvreté, on remarque en revanche des différences notables en termes de pauvreté des chômeurs. Au sein des pays choisis pour cette étude, ce taux varie de 27% en Suède à 56% au Royaume-Uni alors que la moyenne se situe à 41% dans l'UE15. L'Allemagne frôle les niveaux du Royaume-Uni avec 51% de chômeurs pauvres tandis que l'Espagne se trouve dans la moyenne basse avec 37% de chômeurs vivant sous le seuil de pauvreté.

Les écarts de pauvreté entre chômeurs s'expliquent de différentes façons. Ils sont tout d'abord liés à la plus ou moins grande générosité de l'assurance chômage. Les conditions d'éligibilité aux systèmes d'indemnisation du chômage, les montants des prestations ainsi que leurs durées de versement expliquent une part importante de ces différences de risque de pauvreté. Mais, par ailleurs, deux facteurs plus spécifiques peuvent jouer. Tout d'abord la proportion de chômeurs de longue durée a une incidence importante, puisque les droits diminuent très rapidement lors d'épisodes de chômage prolongés. Les chômeurs en fin de droits sont alors pris en charge par le système d'assistance, dont le montant est le plus souvent fixé en dessous du seuil de pauvreté. Ensuite, la structure du marché du travail est importante elle aussi, notamment la proportion de travailleurs précaires. En effet, leur couverture par l'assurance chômage est soit plus faible, soit inexistante, puisqu'elle dépend des contributions antérieures dans les régimes non forfaitaires.

Le régime d'assurance chômage britannique basé sur une indemnisation forfaitaire sous conditions de ressources peine à maintenir ses chômeurs au-dessus du seuil de pauvreté : 56 % des chômeurs vivent au-dessous de ce seuil au Royaume-Uni en 2007, soit le taux le plus élevé des pays étudiés ici. Les montants d'indemnisation sont en effet extrêmement bas (Lefresne, 2008) et les conditions de ressources fixées pour l'obtention d'une allocation particulièrement restrictives. De plus, ce taux est peut-être sous-estimé, étant donné le nombre d'inactifs pauvres qui seraient comptabilisés en tant que chômeurs dans d'autres pays.

L'Allemagne semble également avoir des difficultés à préserver ses chômeurs de la pauvreté. Pourtant son assurance chômage offre de bons taux de remplacement, même si la durée d'indemnisation a été fortement réduite par les lois Hartz. Ces difficultés s'expliquent en fait en grande partie par la très forte proportion de chômeurs de longue durée (plus de 50 % en 2007). Après épuisement progressif de leurs droits, ils ne bénéficient plus que de l'assistance minimum et tombent alors sous le seuil de pauvreté.

La Suède se situe à l'autre bout du spectre avec 27 % de chômeurs pauvres, ce qui concorde avec un système d'indemnisation généreux à la fois en termes de montants et de durées de versement. La Suède fait également partie, avec ses voisins nordiques, des pays européens où les chômeurs de longue durée sont peu nombreux et où la proportion de chômeurs couverts par l'indemnisation chômage est parmi les plus fortes, bien qu'une réforme récente ait provoqué une chute du nombre de chômeurs couverts par une assurance.

L'Espagne, enfin, se trouve plutôt dans la fourchette basse en termes de pauvreté des chômeurs. L'assurance chômage reste en effet relativement généreuse, à la fois pour les taux de remplacement et pour la durée d'indemnisation du chômage : elle se maintient à des niveaux permettant à la plupart des chômeurs de ne pas tomber dans la pauvreté. Cependant, l'importante dualisation du marché du travail espagnol (30 % d'emplois temporaires) laisse penser que cette assurance généreuse est en fait réservée aux groupes de travailleurs les plus privilégiés, ce qui pourrait s'avérer préoccupant pendant la crise actuelle.

Quelles sont les logiques de lutte contre la pauvreté à l'œuvre et qui ciblent-elles ?

Intéressons-nous maintenant aux politiques de lutte contre la pauvreté mises en œuvre avant la crise. Dans la perspective d'une hausse du chômage, nous sommes notamment amenés à étudier le mouvement récent de réformes du marché du travail et son articulation avec la politique de lutte contre la pauvreté. En effet, on peut s'attendre à un impact de ces réformes sur le risque de pauvreté des personnes privées d'emploi par la crise. Par ailleurs, nous compléterons ce tour d'horizon par une présentation de politiques de lutte contre la pauvreté ciblées sur d'autres populations fragiles. Nous verrons que certaines d'entre elles ont aussi évolué pour prendre en compte certains groupes sociaux particulièrement touchés, tels que les enfants ou les personnes âgées.

Réformes récentes du marché du travail, logiques d'activation et pauvreté

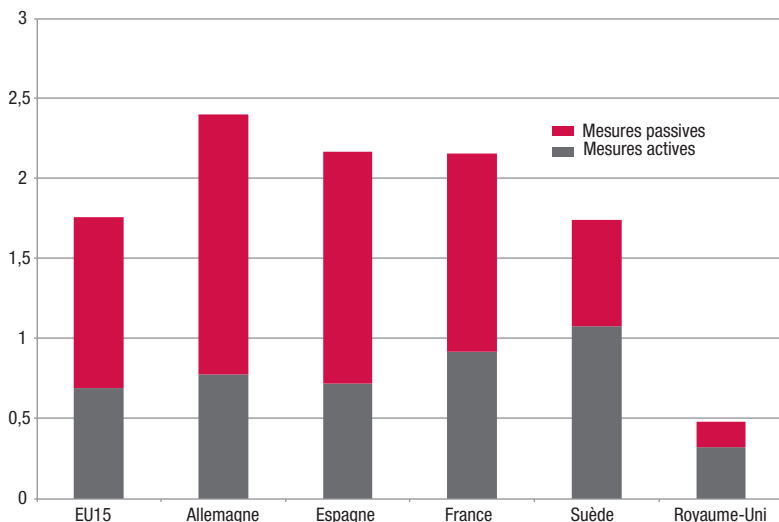
Les réformes menées en Europe au cours des dernières années, en particulier celles visant le fonctionnement du marché du travail, se sont appuyées sur ce qui a été présenté comme les facteurs de réussite des deux « modèles » mis en avant par les institutions européennes et internationales, à savoir le modèle libéral et le modèle nordique. Dans cette perspective, l'accent a notamment été mis sur les politiques d'activation. Le terme d'activation fait référence à la dichotomie entre mesures passives et mesures actives du marché du travail, les premières englobant les dispositifs de soutien au revenu (essentiellement les allocations chômage) tandis que les secondes représentent les autres mesures prises pour faciliter le retour à l'emploi telles que les programmes de formation des chômeurs, d'incitation au retour à l'emploi, le soutien aux créations d'emplois, etc.

Ces politiques sont originellement des politiques de l'emploi mais leur rôle dans la lutte contre la pauvreté a été particulièrement mis en avant dans certains pays ces dernières années : en facilitant le retour des chômeurs vers l'emploi, elles sont censées permettre la réduction du risque de pauvreté. Ces politiques d'activation revêtent en effet une volonté de favoriser l'insertion des personnes par l'emploi et comptent sur le fait, en particulier dans des contextes de contrainte budgétaire forte, que l'emploi serve comme premier levier de lutte contre la pauvreté.

Pourtant, les politiques d'activation comportent un risque important en termes d'accroissement de la pauvreté, en particulier si elles se font au détriment de mesures passives de soutien au revenu ou si elles conduisent à exclure certains chômeurs des systèmes d'indemnisation. Cependant, sous une même dénomination se trouvent des dispositifs très différents, notamment dans leur articulation avec les mesures dites passives. Par exemple, si la proportion de mesures actives dans les politiques du marché du travail est assez semblable au Royaume-Uni et en Suède (entre 60% et 70%), l'ampleur de ces politiques ne se comprend qu'à la lumière des montants investis (graphique 3). Cela se traduit dans le système d'indemnisation britannique par un montant extrêmement faible alloué aux mesures passives de soutien au revenu des chômeurs. À l'inverse, le système suédois permet à la fois un soutien au revenu généreux et des mesures actives complémentaires. Les logiques d'activation recouvrent donc des réalités très différentes, qui s'accordent plus ou moins bien avec une logique de réduction de la pauvreté.

Graphique 3

Dépenses actives et passives des politiques du marché du travail (en % du PIB)



Sources : Eurostat (Labour Market Policies database, 2007).

Malgré des spécificités nationales toujours marquées, les logiques d'activation des chômeurs à l'œuvre ces dernières années ont globalement entraîné un durcissement des critères d'éligibilité aux dispositifs d'assurance chômage ainsi qu'une réduction des montants et des durées d'indemnisation associés. L'importance des logiques d'assurance tend à diminuer au profit de mesures d'assistance conditionnées à la reprise d'un emploi. Cette moindre importance des dispositifs d'assurance s'accompagne en général d'une redéfinition de l'« emploi convenable » en termes de salaire, de qualification, ou encore de temps de trajet. Parallèlement, des dispositifs visant à « rendre le travail payant » sont mis en place afin d'inciter financièrement les chômeurs à reprendre un emploi, même précaire. Les mesures de formation – qui font aussi partie des mesures dites actives – occupent également une place importante, mais l'évolution de la structure des mesures actives montre que la part des montants alloués en moyenne en Europe aux incitations à l'emploi a tendance à croître, relativement aux autres types de mesures (Commission européenne, 2008b).

Le Royaume-Uni, représentant du modèle libéral en Europe, n'a finalement pas connu de véritable réforme de son système de protection des chômeurs ces dernières années puisque les logiques d'activation sont depuis longtemps en place. Cependant, en même temps que des efforts de soutien au revenu ont été réalisés pour réduire la pauvreté de certains groupes vulnérables, la lutte contre la pauvreté des personnes d'âge actif se repose de plus en plus sur l'activation. Cela se traduit notamment par des réformes visant à mieux contrôler les inactifs pour raisons d'in-

validité et, pour les moins handicapés, à des entretiens réguliers pouvant permettre un potentiel retour progressif vers l'emploi. Parallèlement, se sont développés les dispositifs visant à rendre le travail payant, notamment pour les parents chômeurs ou inactifs.

En Espagne, la pauvreté des chômeurs est un peu plus faible que la moyenne européenne (UE15). La principale tentative de réforme de l'indemnisation chômage en Espagne s'est soldée par un échec à la fin de l'année 2002. En 2003, une version très édulcorée du texte a néanmoins imposé quelques nouvelles restrictions aux demandeurs d'emploi (Vincent, 2008). Bien que les mesures adoptées dans cette deuxième loi concordent avec la logique d'activation décrite plus haut, l'échec de la réforme de 2002 a permis de conserver un filet de sécurité pour les demandeurs d'emploi qui peut expliquer les performances plutôt convenables de l'Espagne en matière de pauvreté des chômeurs.

Les réformes récentes de l'assurance chômage en Allemagne ont également suivi cette logique d'activation en durcissant les conditions d'acceptabilité d'un emploi à travers la mise en application de plusieurs vagues de réformes connues sous le nom de lois Hartz (I à IV). La réduction des durées d'indemnisation dans le cadre de l'assurance chômage, en particulier pour les seniors, a été associée à une redéfinition de l'«emploi convenable» et au renforcement des contrôles (Chagny, 2005). Mais les mesures les plus importantes de ces lois Hartz concernent la réforme en profondeur du système d'assistance chômage : les montants des dispositifs d'assistance sont forfaitaires et les conditions d'acceptabilité d'un emploi particulièrement contraignantes. Une forme particulière de contrats a également été créée afin de «rendre le travail payant» pour les personnes profitant du régime d'assistance dans le but de faire disparaître les trappes à inactivité.

La Suède a également mis en place un certain nombre de réformes de son système d'indemnisation du chômage depuis le début des années 2000 (Jolivet, Mantz, 2007). Le nombre d'heures travaillées par mois pour prétendre à l'indemnisation a été augmenté et les conditions d'acceptation d'un emploi élargies. Le système suédois demeure cependant généreux et, bien que mettant l'accent sur les mesures actives, conserve une part importante de son PIB consacré aux dépenses d'indemnisation qui garantissent des taux de pauvreté relativement faibles parmi les chômeurs.

Lutter contre la pauvreté des «non-activables»

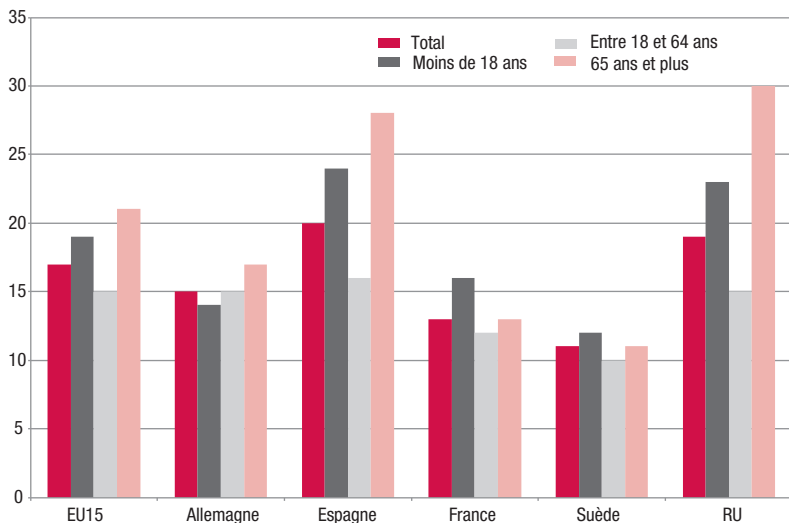
Si les politiques de lutte contre la pauvreté ont eu tendance à se coordonner, pour les personnes d'âge actif, autour des mesures d'activation, elles ont partout conservé un volet de soutien aux revenus, en particulier pour les personnes fondamentalement non «activables» que sont les enfants, les personnes âgées, les handicapés, etc.

Néanmoins, la pauvreté de ces populations est souvent à mettre en relation avec celle des personnes d'âge actif. La pauvreté des enfants est en effet intimement liée à l'activité de leur(s) parent(s) : elle découle de la situation de leurs parents sur le marché du travail, de la forme du ménage et des transferts sociaux en leur faveur. De même, la pauvreté des personnes âgées est souvent indirectement liée aux revenus de leur travail antérieur.

Le graphique 4 montre les disparités européennes en termes de pauvreté par âge : on remarque que l'Espagne et le Royaume-Uni sont deux pays caractérisés par une distribution «en V» de la pauvreté, c'est-à-dire que les moins de 18 ans et les plus de 65 ans sont beaucoup plus touchés que la tranche d'âge intermédiaire. L'Allemagne et la Suède sont quant à elles caractérisées par une répartition de la pauvreté relativement homogène entre tranches d'âge.

Graphique 4

Répartition de la pauvreté par âge



Sources : Eurostat (EU-SILC 2007).

La pauvreté des enfants est particulièrement importante en Espagne et au Royaume-Uni où près d'un quart des moins de 18 ans vivent sous le seuil de pauvreté. En Allemagne et en Suède, les niveaux sont à l'inverse particulièrement bas par rapport à la moyenne européenne, respectivement à 14 % et à 12 %. Dans tous les pays cependant, la multiplication des nouvelles formes familiales, et en particulier des familles monoparentales, éprouve la capacité des systèmes de protection sociale à trouver des réponses adaptées.

Les mesures visant à réduire la pauvreté des enfants se sont multipliées au Royaume-Uni, tout en maintenant l'accent sur la logique d'activation : la lutte contre la pauvreté des enfants passe donc à la fois par le versement d'aides plus généreuses, mais également par l'activation de leur(s) parent(s). Cependant, bien que les efforts de lutte contre la pauvreté des enfants aient porté des fruits, celle-ci demeure encore élevée au Royaume-Uni (Middleton, 2006).

En Espagne, la pauvreté des enfants est principalement liée à une intensité du travail réduite au niveau du ménage, liée notamment aux faibles taux d'emploi des

femmes. À ce premier aspect peut également se greffer un problème de faible salaire puisqu'on a vu que les travailleurs pauvres étaient relativement nombreux en Espagne. Malgré cet état de fait, les politiques de lutte contre la pauvreté des enfants restent assez limitées et leur efficacité semble médiocre (Commission européenne, 2008c). Cette faiblesse de la politique de lutte contre la pauvreté en Espagne est partiellement compensée par la solidarité intergénérationnelle qui joue toujours un rôle de substitution pour atténuer la pauvreté des familles.

En Suède, la répartition par âge du risque de pauvreté est moins défavorable aux enfants, et, en Allemagne, elle leur est même favorable. L'existence d'un système de protection sociale généreux, mais surtout étendu, peut expliquer ces bonnes performances relatives. En Allemagne, les politiques de lutte contre la pauvreté des enfants passent principalement par des aides complémentaires attribuées aux parents. Elles sont relativement généreuses pour les chômeurs et ciblent aussi les plus bas revenus. En Suède, des transferts sociaux substantiels complétés par des structures de garde très développées permettent de combattre efficacement la pauvreté des enfants.

Les personnes âgées constituent, comme les enfants, une classe fragile avec un taux de risque de pauvreté plus élevé que l'ensemble de la population : elles sont 21 % dans l'UE15 à vivre sous le seuil de pauvreté, et cette pauvreté est encore renforcée pour les personnes vivant seules. Le niveau de pauvreté des plus de 65 ans dépend, lui, principalement de leur activité passée et du régime de retraite auquel ils ont droit, et notamment de sa plus ou moins grande contributivité.

Le Royaume-Uni et l'Espagne sont là encore les pays les plus affectés par la pauvreté des personnes âgées : 28 % des plus de 65 ans vivent sous le seuil de pauvreté en Espagne et ils sont 30 % au Royaume-Uni. Cette situation comparable connaît pourtant des explications différentes. Le régime de retraite espagnol est caractérisé par des pensions faibles en lien avec des salaires faibles et de hauts niveaux de chômage qui réduisent la durée de cotisation (Caussat, Lelièvre, 2005). Le haut niveau de pauvreté des retraités britanniques est plutôt à mettre en lien avec la présence de régimes de retraites disparates, sources d'inégalités importantes entre les cotisants. Les prestations du régime public sont fixées à un niveau très bas et sont dans la plupart des cas complétées par une affiliation à une caisse de retraite privée. Par ailleurs, l'augmentation de la part de capitalisation et de la contributivité a contribué à dégrader les conditions de retraite pour les plus pauvres.

À l'inverse, en Allemagne et en Suède, les taux de pauvreté des personnes âgées restent en deçà de la moyenne européenne grâce à des régimes de retraite généreux et principalement fondés sur des principes de répartition. Cependant, le régime de retraite suédois a fait l'objet d'une réforme récente visant à renforcer la contributivité du régime (Jolivet, 2007). Cette évolution risque donc de remettre en question l'égalité des personnes âgées face au risque de pauvreté dans la mesure où les plus pauvres cotisent moins pendant leur vie active.

Ce bref panorama des situations de pauvreté par âge dans l'Union européenne tend à montrer que la lutte contre la pauvreté ne peut faire l'économie de mesures passives d'aide aux revenus. En effet, les logiques d'activation sont inefficaces à

toucher certaines populations en dehors du marché du travail, alors même qu'elles sont très affectées par le risque de pauvreté.

Comment se situe la France dans ce panorama ?

Dans la typologie des modèles sociaux européens, la France est classée parmi les pays du modèle continental. Cela ne l'empêche pas de partager certaines caractéristiques avec d'autres pays de notre étude.

En France, le taux de pauvreté avant transferts se situe dans la moyenne européenne. Cependant, la redistribution opérée par les transferts sociaux permet de réduire ce taux de 50 %, ce qui la place largement en dessous de la moyenne européenne en termes de pauvreté après transferts (13 % au lieu de 17 % dans l'UE15). Parmi les pays étudiés ici, seule la Suède connaît un niveau de pauvreté inférieur (11 %). Comme ailleurs en Europe, l'emploi est un facteur majeur d'évitement de la pauvreté et les chômeurs sont relativement plus pauvres que les autres catégories. À l'instar de l'Allemagne, la proportion de chômeurs de longue durée est particulièrement importante en France (près de 40 %). Pourtant, les chômeurs français figurent parmi les moins démunis au sein des chômeurs européens : ils sont 33 % à vivre au-dessous du seuil de pauvreté contre 41 % dans l'UE15 en moyenne. Par ailleurs, la répartition de la pauvreté par âge est plutôt homogène, comme en Allemagne ou en Suède. La pauvreté des enfants, loin d'atteindre les niveaux espagnol ou britannique, y est cependant un peu plus développée, concentrée sur les familles monoparentales ou de quatre enfants ou plus.

En résumé, la France fait partie des pays européens qui combattent le mieux le risque de pauvreté, notamment grâce à un système de protection sociale performant. Elle n'est cependant pas épargnée par le mouvement récent de réformes d'activation. Mais, contrairement aux pays étudiés où ces réformes ont précédé la crise, la réforme française majeure en matière d'activation, à savoir la mise en place du RSA, intervient au cœur de la crise. Nous verrons en conclusion comment le lancement de cette réforme dans un tel contexte en modifie substantiellement les enjeux.

L'impact de la crise sur la pauvreté

Dans le prolongement de la crise financière et de la récession mondiale, la situation économique de l'Union européenne s'est fortement dégradée en 2009, son PIB chutant de près de 4 %. Si le PIB de la plupart des pays membres devrait se stabiliser ou croître en 2010, cela ne sera pas suffisant pour empêcher une détérioration encore plus importante du marché du travail : la chute de l'emploi a été de 2,5 % en 2009 dans l'UE et devrait se poursuivre en 2010, avec une nouvelle chute de 1,5 %, selon les prévisions de la Commission européenne (SPC-EC 2009).

Or l'impact social de la crise est principalement lié à la dégradation des conditions d'emploi. Le risque de pauvreté s'accroît pour ceux qui ont perdu leur emploi, et également pour l'ensemble du ménage qui dépend de ce revenu. Dans cette optique, les systèmes de protection sociale, et particulièrement l'assurance chômage, jouent un rôle crucial. En soutenant le revenu, ils permettent de modérer le coût économique, mais aussi le coût humain de la crise. Cependant, les stabilisateurs automatiques sont loin d'être suffisants pour limiter l'impact d'une crise de cette ampleur. Cette partie sera consacrée à présenter les différentes politiques de

l'emploi mises en place en réponse à la crise actuelle, et dans quelle mesure elles peuvent influencer sur l'évolution du risque de pauvreté².

L'impact de la crise sur le chômage a varié selon les pays

Nous avons tout d'abord choisi de centrer notre analyse sur la situation du marché du travail car nous ne disposons pas encore de statistiques sur l'évolution récente du taux de pauvreté monétaire. Comme nous l'avons vu, l'emploi est en effet la plus importante barrière contre la pauvreté pour les personnes en âge de travailler. Ses bénéfices se répercutent également sur les individus en situation de dépendance, tels que les enfants. Indirectement il protège aussi les retraités puisque les prestations sont le plus souvent liées aux revenus antérieurs. On peut donc raisonnablement penser que l'impact social de la crise passe principalement par ses effets dépressifs sur le marché du travail. Ceux-ci se font véritablement sentir depuis le dernier trimestre de 2008, et cette dégradation se poursuivra vraisemblablement en 2010 pour tous les pays de notre étude. Cependant la situation est très contrastée d'un pays à l'autre (tableau 1).

Tableau 1

Évolution récente du taux de chômage, données désaisonnalisées

	Juillet 2007	Juillet 2008	Juillet 2009
Union européenne (15 pays)	7	7,1	9,1
Allemagne	8,3	7,2	7,6
Espagne	8,2	11,4	18,5
France	8,3	7,8	9,7
Suède	6	6,2	8,4
Royaume-Uni	5,3	5,7	7,8

Sources : Eurostat, LFS.

La situation est particulièrement préoccupante en Espagne avec une envolée du taux de chômage dès 2008. L'importance dans l'économie de secteurs particulièrement dévastés (l'industrie automobile, mais surtout la construction) peut aider à comprendre une hausse aussi brutale du taux de chômage. L'importance des contrats temporaires explique quant à elle sa rapidité. À l'inverse, la situation en Allemagne semble étonnamment stable, alors même que son PIB a été le plus affecté par la crise en 2009. La conjoncture très favorable du marché du travail allemand juste avant la crise et le recours massif au chômage partiel peuvent expliquer cette bonne performance. La Suède et le Royaume-Uni ont connu quant à eux une dégradation dans la moyenne européenne.

2. Dans la version longue du rapport, nous présentons également les différentes politiques macroéconomiques de relance mises en place face à la crise en interrogeant leur capacité à se substituer aux stabilisateurs automatiques. Nous concluons que cette substituabilité est imparfaite, notamment parce que la logique de ces dépenses est de soutenir l'activité, alors que les dépenses de protection sociale visent explicitement les populations les plus fragilisées par la crise.

Ces différences méritent cependant d'être nuancées, et ne fournissent pas une information définitive sur les performances relatives des marchés du travail face à la crise. Les prévisions de l'OCDE pour 2010 (OCDE, 2009a) sont défavorables pour tous les pays étudiés et devraient conduire à niveler les différences observées : l'Allemagne devrait ainsi voir son taux de chômage augmenter plus rapidement que les autres pays, les effets du recours au chômage partiel se dissipant. L'Espagne restera beaucoup plus durement touchée, et son taux de chômage pourrait atteindre les 20%.

Le fait que la crise du marché du travail s'inscrive dans la durée est très préoccupant car elle aura ainsi un impact majeur sur le risque de pauvreté. Les indemnités fournies par l'assurance chômage vont dans un premier temps permettre d'amortir l'incidence de la chute de revenu liée à la perte d'emploi. Mais, avec le prolongement d'un chômage élevé, le recours aux prestations de l'assistance sociale va mécaniquement augmenter du fait de l'épuisement progressif des droits à l'indemnisation. Or, le plus souvent, ces prestations ne permettent pas de maintenir les bénéficiaires au-dessus du seuil de pauvreté (Commission européenne, 2008a). De ce point de vue, on peut s'attendre à une accélération de la progression du taux de pauvreté dans le temps. En 2008, le nombre de bénéficiaires de l'assistance n'avait pas encore augmenté significativement dans les pays considérés, à l'exception notable de l'Espagne qui est le pays ayant été touché le plus tôt par la crise de l'emploi. Une évolution similaire est donc à attendre pour l'ensemble des pays étudiés.

Du point de vue des populations touchées, la crise va renforcer le risque de pauvreté des plus défavorisés sur le marché du travail : les femmes, les travailleurs les plus jeunes et les plus âgés, les faiblement qualifiés, les immigrés. Ces groupes devraient voir leur taux de chômage augmenter plus vite que la moyenne, en partie en raison de leur surreprésentation dans les emplois précaires. Cette situation risque d'accroître l'intensité de la pauvreté de ces populations puisqu'elles étaient déjà les plus vulnérables face au chômage. De plus, les personnes dépendant des individus les plus confrontés au risque de chômage, et notamment les enfants élevés par leur seule mère, voient également leur risque de pauvreté s'accroître.

Un autre aspect important de cette crise concerne le secteur immobilier. Là aussi, les situations sont contrastées d'un pays à l'autre. La crise immobilière a surtout touché l'Espagne et le Royaume-Uni (avec une baisse respective des prix à la vente en 2008 de 6,8% et de 22,5%), et la Suède dans une moindre mesure. Son impact sur la pauvreté est ambigu. D'un côté, la chute du prix des logements est susceptible de faire baisser les loyers, et donc d'améliorer l'accès au logement des plus pauvres. D'un autre côté, elle accroît la vulnérabilité des ménages qui se sont endettés pour devenir propriétaires, et confrontés par ailleurs à un risque de chômage accru.

Les mesures prises face à la crise et leur impact sur la pauvreté

Des mesures de soutien au revenu des chômeurs et quelques « coups de pouce » ciblés

Dans la crise, le principal vecteur de l'accroissement du risque de pauvreté passe par la perte de l'emploi. Les dispositifs d'assurance chômage jouent alors un

rôle primordial pour amortir la chute brutale de revenus qui s'ensuit et constituent donc la principale politique de soutien au revenu. Dans cette optique, certains pays ont mis en place des dispositions temporaires afin d'accroître la couverture de celle-ci. La Suède a raccourci la durée de cotisation nécessaire à l'ouverture de droits. En Espagne, la couverture a été accrue pour les salariés à temps partiel ou avec des périodes courtes de non-emploi. D'autres dispositions visent à accroître la générosité de l'assurance chômage. En Espagne, le temps d'attente avant la perception des allocations a été temporairement supprimé. En Allemagne, la durée d'indemnisation maximale a été prolongée de 18 à 24 mois pour les travailleurs de plus de 50 ans (cette mesure avait en fait été décidée avant le début de la crise pour tempérer les lois Hartz). En résumé, tous les pays étudiés (à l'exception notable du Royaume-Uni) ont accru la portée de l'assurance chômage.

Différentes mesures ont également vu le jour pour venir en aide à une population plus large que les seuls chômeurs. Ainsi certaines politiques de soutien au revenu passent par des réductions ou des crédits d'impôts ciblés sur les bas revenus : ces déductions fiscales ont été mises en place en Espagne, en Allemagne et au Royaume-Uni. Les aides ponctuelles constituent un autre volet des politiques de soutien au revenu. Ces mesures concernent souvent les populations les plus vulnérables et prennent la forme d'un « coup de pouce ». Si elles ont l'avantage de cibler des populations dans le besoin, le montant des aides attribuées n'est pas toujours très important. L'Allemagne a particulièrement visé le risque de pauvreté infantile à travers l'augmentation temporaire de 35 euros par mois du montant de l'aide aux enfants de chômeurs. À cela s'ajoute un versement ponctuel de 100 euros par enfant pour les ménages à bas salaires en 2009. Au Royaume-Uni, le gouvernement a accordé un versement de 60 livres à 15 millions de personnes vulnérables, principalement des retraités ; une aide au paiement du fioul a aussi été décidée.

En résumé, on ne peut pas parler de bouleversements majeurs des systèmes d'indemnisation déjà en place avant la crise ; les régimes les plus généreux se révéleront donc là encore les plus protecteurs. Il est par ailleurs important de noter que les allocations d'assistance n'ont été revalorisées dans aucun des pays étudiés ici. Ce constat est préoccupant du point de vue du risque de pauvreté, puisque le nombre de leurs bénéficiaires devrait fortement s'accroître avec le prolongement de la crise.

Les politiques d'activation toujours mobilisées dans le contexte de crise

Comme nous l'avons vu dans la première partie, les politiques d'activation sont de plus en plus mises en avant pour leur capacité supposée à maintenir le lien avec l'emploi, premier rempart contre la pauvreté. Ces politiques ont été particulièrement mobilisées face à la crise. Pourtant leur effet sur l'évolution du risque de pauvreté n'est pas aussi évident à déterminer que celui des mesures directes de soutien au revenu. Il faut en réalité distinguer entre les différents types de mesures prises. D'un côté, les soutiens ciblés aux créations d'emplois ont un impact direct sur le revenu des ménages qui en profitent. De l'autre, l'effet des politiques qui touchent à l'em-

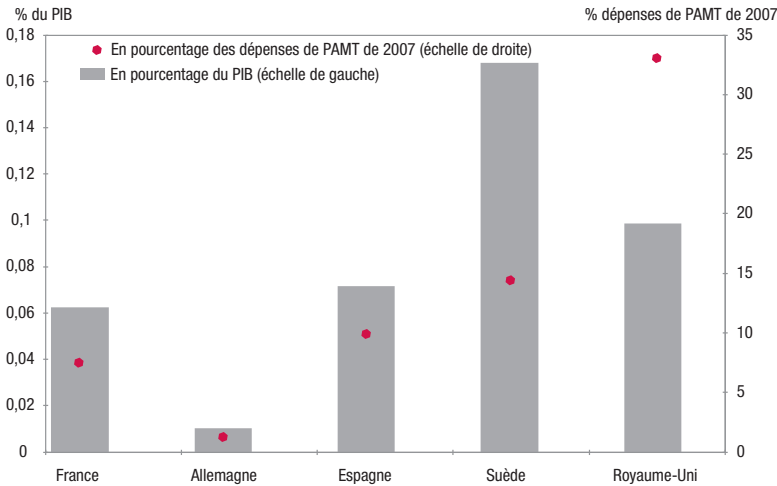
ployabilité des chômeurs (programmes de formation et d'accompagnement, accroissement des moyens du service pour l'emploi) est plus difficile à évaluer. Elles présupposent en effet qu'il existe des emplois non pourvus, et que de telles mesures favorisent une réallocation au sein de l'économie. Une telle vision est peut-être justifiée à moyen terme, mais à court terme la crise se caractérise justement par une chute brutale du nombre d'emplois à pourvoir. Les effets des politiques qui améliorent l'employabilité ne seront donc pas immédiats, mais pourraient permettre de mieux préparer la sortie de crise.

Du point de vue des dépenses additionnelles effectuées, le graphique 5 confirme les spécificités nationales des politiques de l'emploi analysées dans la première partie. C'est au Royaume-Uni et en Suède qu'elles ont le plus augmenté, et en Allemagne – pour laquelle les chiffres ne prennent pas en compte les dispositifs de chômage partiel – qu'elles ont le moins augmenté. L'importance de l'effort espagnol mérite d'être nuancée, étant donné la gravité de la dégradation de son marché du travail. Par ailleurs, la position avantageuse du Royaume-Uni lorsque l'on compare les dépenses additionnelles aux dépenses antérieures s'explique avant tout par le faible niveau habituel de ces dernières.

Les mesures ciblées de créations d'emplois prennent deux formes différentes ; certaines sont liées à des incitations monétaires (subventions, exonérations de cotisations) à l'embauche de populations en difficulté – dont le risque de basculer dans la pauvreté à cause de la crise est élevé –, alors que les autres sont des créations nettes d'emplois publics. Pour les premières, il n'est donc pas toujours évident de distinguer les créations réelles par les entreprises des effets d'aubaine. Ces mesures ont été développées à grande échelle en Espagne et au Royaume-Uni. En Espagne, un fonds d'investissement permet aux autorités locales d'entreprendre des travaux publics. Les incitations ont été augmentées pour l'embauche à temps partiel, ainsi que pour l'embauche en emploi régulier de chômeurs avec enfants. L'ensemble de ces mesures visent à créer 300 000 emplois. Au Royaume-Uni, le gouvernement finance 150 000 emplois temporaires d'intérêt public, principalement destinés aux jeunes. Par ailleurs, les incitations pour embaucher des chômeurs en fin de droits ont été accrues. Enfin, on peut signaler en Suède la revalorisation des primes à l'embauche des chômeurs et des malades de longue durée, ainsi que des immigrés récents.

Graphique 5

Dépense additionnelle annuelle au titre des programmes actifs du marché du travail prévue face à la récession économique, moyenne pour la période 2008-2010



Sources : Calculs effectués par l'OCDE à partir de leur base de données sur les programmes du marché du travail et des réponses au questionnaire OCDE/CE, tableau repris de OCDE, 2009b, p. 78.

Les politiques destinées à accroître l'employabilité passent le plus souvent par la création et l'extension de programmes de formation existants. En Allemagne, les budgets d'aide à la formation initiale et continue ont été augmentés : les jeunes et les chômeurs peu qualifiés sont particulièrement visés. Par ailleurs, le programme de formation continue destiné aux salariés les plus âgés a été étendu à ceux menacés par le chômage. En Suède, un nouveau programme de formation lancé fin 2007 a vu ses moyens s'accroître significativement avec la crise. Il a pour objectif de faciliter la reconversion des chômeurs et de faciliter l'entrée sur le marché du travail des jeunes. Un dispositif original a consisté à augmenter les places en université afin d'inciter les jeunes à ne pas entrer directement sur le marché du travail. Au Royaume-Uni, des programmes de formation spécifiques ont été mis en place pour les personnes licenciées ou menacées de l'être. Les jeunes sont aussi ciblés, et le service de l'emploi leur garantit une formation ou un placement en emploi au bout d'un an de chômage. Enfin, les entreprises sont incitées à proposer des formations à leur personnel. En Espagne, le budget du programme de formation des chômeurs a été augmenté, et il a été fusionné avec celui des personnes en emploi. La mobilité géographique est également favorisée par le service de l'emploi.

Par ailleurs, chacun des pays étudiés a augmenté significativement les budgets alloués au service de l'emploi, afin principalement d'embaucher du personnel. L'objectif principal est d'améliorer le soutien individualisé aux chômeurs en matière d'encadrement et d'orientation. Cependant, il n'est pas encore possible de savoir si cette augmentation va réellement améliorer ce soutien, puisque le nombre de chô-

meurs risque de s'accroître dans une proportion supérieure aux budgets. À noter que le Royaume-Uni est le seul pays où les obligations des chômeurs vis-à-vis de l'agence pour l'emploi ont augmenté suite à la crise à travers la réforme du système d'accompagnement individualisé. Dans l'ensemble, les politiques d'activation qui ont été développées n'ont donc pas pris une forme contraignante, et on ne retrouve pas la tension entre politiques passives et actives qui caractérisaient le mouvement récent de réformes.

Le chômage partiel est une mesure qui mérite aussi d'être évoquée, puisqu'elle consiste à maintenir les individus dans l'emploi dans une période de dégradation du marché du travail. On peut, à ce titre, la considérer comme une politique d'activation en amont, qui protège les qualifications et minimise les pertes de revenus par rapport à un licenciement brutal. Elle permet également de retarder l'arrivée dans les dispositifs d'assurance chômage et évite ainsi, en cas de crise durable, les situations où des personnes licenciées en début de crise se retrouvent en fin de droits avant la sortie de crise. Cette politique est principalement mise en œuvre en Allemagne, avec un million et demi de travailleurs au chômage partiel en 2009. C'est une caractéristique assez typique de la gestion des crises de l'emploi en Allemagne, qui a en plus été facilitée par des incitations temporaires auprès des entreprises pendant la crise.

Les effets directs et indirects de la crise sur la pauvreté des personnes âgées

Dans un contexte de crise de l'emploi, on peut craindre une dégradation du revenu des retraités en cas d'explosion des retraites anticipées. S'il peut être préférable au chômage dans un premier temps, ce dispositif affecte négativement le revenu des retraités à moyen et long terme. Pour l'instant cette pratique se localise surtout en Espagne, même si par ailleurs les minima vieillesse y ont été revalorisés de 6,4%. Au-delà de ces conséquences sur l'emploi, l'impact direct de la crise sur la pauvreté des personnes âgées risque d'être particulièrement important au Royaume-Uni où les retraites par capitalisation sont plus développées et où la chute du prix des actifs financiers a donc eu un impact important. À l'inverse, cet effet ne jouera pas pour les autres pays étudiés où la retraite par répartition est largement majoritaire. À plus long terme, l'épisode de la crise aura un effet indirect sur la pauvreté des personnes âgées pour tous les pays étudiés. En effet, le plus faible niveau de cotisation (voire le défaut de cotisation) des salariés ayant perdu leur emploi se répercutera négativement sur leurs prestations de retraite futures. Les pays où le régime de retraite est particulièrement contributif, comme la Suède et le Royaume-Uni, seront les plus touchés.

Conclusion

Les principales conséquences sociales de la crise actuelle sont liées à la dégradation des conditions de l'emploi, qui constitue le premier rempart contre la pauvreté. La crise a affecté le marché du travail avec retard pour la plupart des pays européens, et ses effets ne se feront sentir pleinement qu'en 2010. Par conséquent, il

n'existe pas encore de recul suffisant pour juger avec précision de l'impact de cette crise sur le risque de pauvreté. Dans un premier temps, nous avons donc choisi de concentrer notre étude sur les mécanismes de protection sociale tels qu'ils existaient avant la crise. Nous avons vu que leur efficacité dans la lutte contre la pauvreté était variable, et qu'elle était principalement liée à leur générosité relative.

L'impact de la crise actuelle sur le risque de pauvreté reste cependant indéterminé. Il est impossible de dire avec certitude que les modèles les plus protecteurs assureront ce même niveau de protection dans la crise. En effet, celle-ci n'a pas touché les marchés du travail avec la même intensité. On peut cependant affirmer que les systèmes de protection sociale continueront à jouer un rôle décisif pour amortir les effets de la crise auprès des plus défavorisés.

Un autre aspect de notre étude s'est attaché à présenter les évolutions récentes des politiques de lutte contre la pauvreté, telles qu'elles ont été mises en œuvre dans différents pays avant la crise. Nous avons vu qu'il était difficile de dissocier ces évolutions de celles des politiques de l'emploi, et notamment de la mise en avant des politiques d'activation au détriment des politiques plus passives de soutien au revenu. Nous avons pu constater que les réformes des systèmes de protection des chômeurs concernant la réduction des durées d'indemnisation et le durcissement des conditions d'acceptabilité d'un emploi sont arrivées relativement à contretemps par rapport à la crise. Néanmoins, cette tendance à l'activation tend à se confirmer en partie dans l'épisode de la crise : les mesures adoptées s'inscrivent toutefois dans ses formes les moins contraignantes (formation, incitations à l'embauche, etc.).

Il est possible de tirer de cette étude quelques enseignements pour le cas français. La crise a entraîné en France, en 2009, une dégradation du marché de l'emploi dans la moyenne européenne. Les prévisions indiquent qu'il devrait en être de même en 2010. Comme nous l'avons vu, la France se caractérise par un système de protection sociale performant, relativement aux autres pays étudiés. Ce système constitue clairement un atout pour limiter l'impact de la crise sur le taux de pauvreté. En complément, des mesures « classiques » d'activation (hausse des moyens de l'agence pour l'emploi, de l'offre de formation, etc.) ont été mises en place. Plus spécifiquement, la France a aussi recouru, comme l'Allemagne, à des dispositifs de chômage partiel, bien que dans une moindre mesure.

Dans le contexte de la crise, l'introduction du revenu de solidarité active (RSA) mérite une attention particulière. Cette politique s'inscrit en partie dans le récent mouvement de réformes où prédominent les logiques d'activation. En effet, elle vise à rendre le travail plus attractif pour les individus bénéficiant de l'assistance, afin de les sortir des « trappes à inactivité ». Le revenu supplémentaire procuré par le RSA peut donc permettre à ses bénéficiaires de dépasser le seuil de pauvreté. Cette mesure accroît également les contraintes à reprendre un travail, même s'il est encore trop tôt pour savoir si des sanctions seront appliquées dans la pratique.

La crise a profondément modifié les enjeux liés à l'introduction du RSA. Dans une période de dégradation du marché du travail, il est évident que le RSA n'aura pas les effets escomptés sur l'emploi et la pauvreté, puisqu'il présuppose que des

emplois sont disponibles mais insuffisamment attractifs. Contrarié dans sa logique d'activation, le RSA pourrait tout de même jouer un rôle de soutien au revenu, puisqu'il devrait mécaniquement revaloriser les aides apportées aux très bas salaires, en substitution ou en complément de la prime pour l'emploi.

Références

- AMABLE B., 2005, *Les Cinq Capitalismes*, Paris, Le Seuil.
- CAUSSAT L., LELIÈVRE M., 2005, « Les réformes des systèmes de retraite dans les pays d'Europe du Sud », *Études et Résultats*, DREES, n° 450, décembre.
- CHAGNY O., 2005, « Les réformes du marché du travail en Allemagne », *Revue de l'IRES*, n° 48, 2005/2.
- COMMISSION EUROPÉENNE, 2008a, *Social Protection and Social Inclusion 2008: EU Indicators*, Commission Staff Working Document, DG EMPL.
- COMMISSION EUROPÉENNE, 2008b, *Expenditure on Labour Market Policies, 2005*, Eurostat, Statistics in focus, 45/2008.
- COMMISSION EUROPÉENNE, 2008c, *Intensifier la lutte contre la pauvreté des enfants dans l'Union européenne: un exercice de comparaison à l'échelle de l'UE*.
- COMMISSION EUROPÉENNE - Social Protection Committee, 2009, *Social Monitoring of the Crisis*.
- JOLIVET A., MANTZ T., 2008, « Suède. Une profonde réforme de l'assurance chômage depuis 2007 », *Chronique internationale de l'IRES*, n° 115, novembre.
- JOLIVET A., 2007, « Suède. Un taux d'emploi très élevé à relativiser », *Chronique internationale de l'IRES*, n° 109, novembre.
- LEFRESNE F., 2008, « Royaume-Uni. Les avatars d'une indemnisation faiblement protectrice: le cas britannique », *Chronique internationale de l'IRES*, n° 115, novembre.
- MIDDLETON S., 2006, « Poverty policy in the UK », Centre for Economic Research in Social Policy, Loughborough University, June.
- OCDE, 2008, *Croissance et inégalités. Distribution des revenus et pauvreté dans les pays de l'OCDE*, Paris.
- OCDE, 2009a, *Perspectives économiques de l'OCDE*, n° 85, Paris.
- OCDE, 2009b, *Perspectives de l'emploi de l'OCDE. Faire face à la crise de l'emploi*, Paris.
- VINCENT C., 2008, « Espagne. Tentatives d'adaptation de l'assurance chômage au marché du travail flexible », *Chronique internationale de l'IRES*, n° 115, novembre.